


アクセリユートシリーズ

# FUJITSU Software Axeluteシリーズ

～みんなが簡単に使える富士通製RPAツール 業務の自動化を実現します～



shaping tomorrow with you

社会とお客様の豊かな未来のために

# RPAでお困りなこと、ありませんか？

RPAとは「Robotic Process Automation／ロボティック・プロセス・オートメーション」の略語で、定型的な作業をソフトウェア型のロボットで代行・自動化する概念です。ロボットで自動化と聞くと「導入が難しそう」「管理が大変では」といった不安を感じることはありませんか？  
Axeluteは「みんなが簡単に使えるRPA製品」をコンセプトに、RPAで感じる不安を解消します。

## 1. 専門知識が必要なの？



RPAってロボットを作って代行させるんでしょ。  
業務を整理してロボットを作るには、専門知識が必要だよな？

いつもの操作を記録するだけでロボットが作成されるため、専門知識は不要です。  
IT部門ではなく、実際に作業を行う部署単位での導入が可能です。



## 2. 担当者が異動したらどうしよう…



ロボットに代行させると、ロボットを作った人が異動になったら  
その作業を知ってる人がいなくなるってこと？それは困るな…

ロボットに記録した操作から、手順書を自動生成します。  
手順書は、作業の見える化や業務の引継ぎにご活用いただけます。



## 3. ロボットの管理ってどうすればいいのかな…



みんながロボットを作るようになると、どんどん増えていくよね…  
ロボットを管理できずに不正な使い方をされたらどうしよう…

ロボットを集中管理することで、ガバナンスの強化を実現します。  
グループごとにロボットを共有し、自分のPCにダウンロードして再生ができます。



## 4. 業務の改善も助けてくれるのかな…



いろんな作業を自動化したいし、ずっと業務で利用していきたい。  
運用面でもサポートや他の技術を使った提案ってしてもらえるのかな。

Axeluteは、国内製・富士通オリジナルのRPA製品です。豊富なITスキルで  
業務の自動化だけでなく、お客様の業務全体の最適化をご支援いたします。



みんなが簡単に使えるAxeluteで  
RPAのお困りごとを解決します

# Axeluteはマウスとキーボードの操作を自動化できます

## 1 入力・登録

データをシステムやWeb画面へ入力



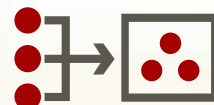
## 2 検索・抽出

Webの検索結果をドキュメントへ出力



## 3 集計・加工

複数のファイルを1つに集約・加工



## 4 ファイル転送

ファイルを指定場所へ転送



## 5 メール送信

作成ファイルをメールで送付



## 6 いつもの作業

いつものサイト、メーラー起動など



## ■ 導入効果

- 業務内容 マスターデータの値を県や市で異なる申請書のフォーマットに合わせて貼り付ける

Before  
**45**  
時間



1人5時間の作業を  
3人で3日かかる



After  
**5**  
時間



Axeluteなら5時間で  
作業が完了

**40時間の大幅削減**

- 業務内容 経費支払い請求書を仕分け、内容を確認。仕分けた情報を経費管理システムに入力する

Before  
**4**  
時間



仕分け・内容確認  
入力作業に膨大な  
時間がかかる



After  
**1**  
時間



OCRと組み合わせれば  
1時間で作業が完了

**3時間の削減 お昼休みに完了**

## ■ お客様からいただいた声

Excelマクロの感覚。  
簡単にロボットが作れて楽しい。  
今まで手作業で30分かかっていた  
ものが、3分で終わりました。  
これからも、いろんな作業を  
ロボットで自動化してみたいです。



A社  
現場部門担当者

異動があるので、手順書として  
残せるのは助かります。  
手順書を見ながらロボットの動きを  
確認できるのもいいですね。



B社  
現場部門課長

オブジェクト認識だけでなく、  
画像認識もできて、いろいろな  
作業を自動化できているので、  
優れものですね。  
操作が簡単なので現場部門で  
使えそうなのもいいですね。



C社  
情報システム部門

# Axeluteはいつもの操作を行うだけでロボットと手順書を自動作成



## 直感的で分かりやすい操作性

開始ボタンをクリックしたら、いつもの操作をすればOK。終了ボタンをクリックするとロボットが作成されます。

例) web画面に値を入力して登録ボタンをクリックする操作を自動化します。

①Axeluteの開始ボタンをクリックすると、PC上の操作の記録を開始します。



②PCでいつもの操作を行います。



③Axeluteの終了ボタンをクリックすると、記録を終了しロボットを自動で作成します。



④ロボットの内容を確認します。必要に応じて条件や繰り返しなどの設定を追加することができます。

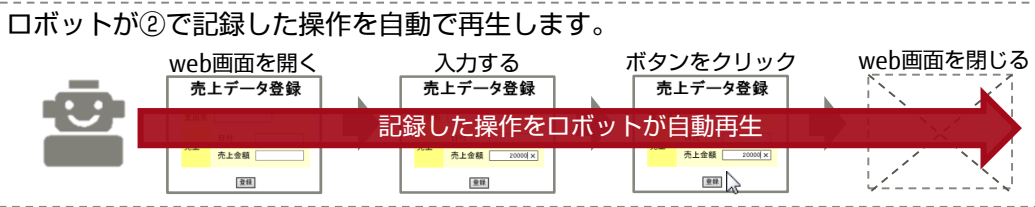
※条件を追加する場合…  
入力値のファイル読み込みや  
入力値による条件分岐の条件が設定できます

条件の追加や変更

比較元	比較先	比較条件
1 リリエーション<支店名>	非 東京支店	に等しい
2 かつ リリエーション<小金額>	非 1,000,000	以上

条件設定はリストやプルダウンの選択レベルの直感的で簡単な操作で専門知識は不要です。

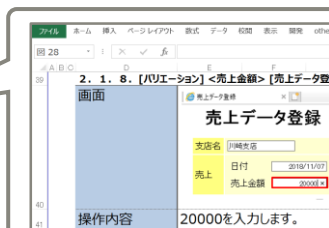
⑤Axeluteの再生ボタンをクリックします。



# 自動化の効果を確認しながら、業務にご活用いただけます

## 手順書を自動で作成

ロボットに記録した操作内容を手順書として出力します。業務の見える化や引継ぎにご活用いただけます。



- ・ マウスやキーボードの操作単位にスクリーンショットを出力
- ・ 操作した箇所を赤枠でマーキング
- ・ 操作内容を分かりやすい文書で出力
- ・ Excelファイルのため二次加工も簡単

※ 本機能に特化した「Document Assistant (手順書自動作成ツール)」製品もございます。

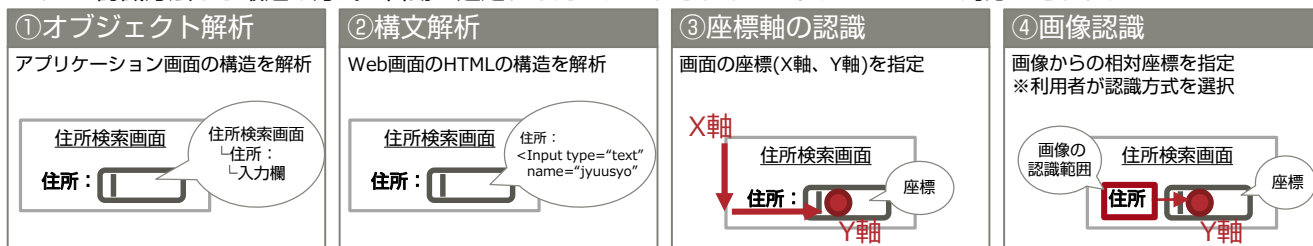
## PC1台・1ヶ月から導入

スモールスタートではじめてAxeluteの利用効果を実感しながら、順次拡張することができます。また、Axelute Managerを導入することで、導入規模が拡大した場合の管理・統制のニーズにもお応えします。



## 多様な認識方式

4つの認識方法から最適な方式を自動で選定するため、さまざまなアプリケーションに対応できます。



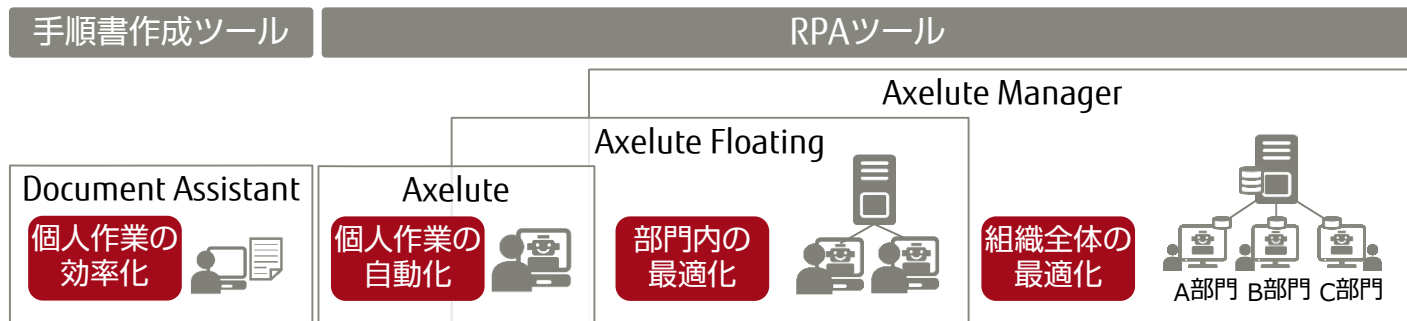
## ※1 Axelute Managerはロボットをサーバーで集中管理 ガバナンスの強化を実現します



- ・ 開発者が作成したロボットをグループ内で共有することで、組織を横断した業務効率化を実現します。
- ・ 利用者は共有のロボットを利用するため、ロボットを作成する手間を省き、すぐに業務でご利用いただけます。
- ・ 管理者は画面で利用状況を確認できるので、万が一不正利用があった場合は早期検出し対応が可能です。
- ・ 各自のPCにあったロボットをサーバーで集中管理することで、野良ロボットの対策を実現します。
- ・ ロボットの資産管理を行うので、古いバージョンを実行するといった不正利用を抑止できます。

# ■ Axeluteシリーズ

Axeluteシリーズは個人の作業効率化と自動化を実現し  
さらには組織全体の作業を最適化することで「働き方改革」に貢献します



## ■ Axeluteシリーズのライセンス種別

ライセンス種別	記録	編集	再生	手順書出力	ライセンス管理	サーバ管理
Document Assistant	○※2	○	—	○	—	—
Axelute Enterprise	○	○	○	○	—	—
Axelute Standard	—	○	○	○	—	—
Axelute Floating	—	—	—	—	○	—
Axelute Manager	—	—	—	—	—	○

※2 Document Assistantで記録したロボットを、他のライセンスで使用することはできません。

## ■ Axeluteシリーズのサービスメニュー

導入ステップ	試行	導入／構築	展開
サービスメニュー	①トライアル	②導入支援	⑤展開向けトレーニング
		③シナリオ作成個別サポート	
		④トレーニング	

No.	サービス	内容
①	トライアル	試行ライセンスの発行、現地でのAxelute操作レクチャー、QA対応を行います。
②	導入支援	お客様のご要望（現地での導入支援、業務見直しのアドバイスなど）に応じて、導入支援を行います。
③	シナリオ作成個別サポート	現地にて、お客様主体で行うシナリオ（ロボット）作成の個別サポートを行います。
④	トレーニング	現地にて、弊社オリジナルテキストを使用した講習会形式のレクチャー会（基本編・実践編・質疑応答）を行います。
⑤	展開向けトレーニング	現地にて、全社・他部署展開に向けたレクチャー会（基本編・実践編・質疑応答）を行います。

・記載されているソフトウェアの製品名および会社名は、それぞれの各社・各団体の商標または登録商標です。また、必ずしも商標表示品（TMや®）を付記していません。

お問い合わせ先

富士通株式会社

0120-933-200 受付時間 9:00~17:30 (土・日・祝日・当社指定の休業日を除く)

〒105-7123 東京都港区東新橋 1-5-2 汐留シティセンター

<http://www.fujitsu.com/jp/solutions/a-axelute>

Axeluteの公開サイトは  
QRコードをチェック ▶

