

# 富士通ソフトウェア会員登録手順について

お申し込みには「富士通ソフトウェア会員」の登録が必須となります。

まだご登録いただいていない方は、下記の手順にて会員登録いただけますよう、よろしくお願いいたします。

富士通ソフトウェア会員に登録すると、同時に富士通 ID も取得できます。富士通 ID をすでにお持ちの方は、取得済みの富士通 ID で富士通ソフトウェア会員に登録できます。

ケース 1、ケース 2 またはケース 3 の該当する方法で登録をお願いいたします。

**ケース 1** : 「富士通ソフトウェア会員」に新規登録される方 →【新規取得&登録】

**ケース 2** : 旧「富士通ミドルウェア会員 ID (JPxxxxxxx) 」をお持ちの方 →【移行処理】

**ケース 3** : 「富士通ソフトウェア会員」を持っているかどうか判らない (不明) 方 →【確認方法】

~~~~~

# 登録方法

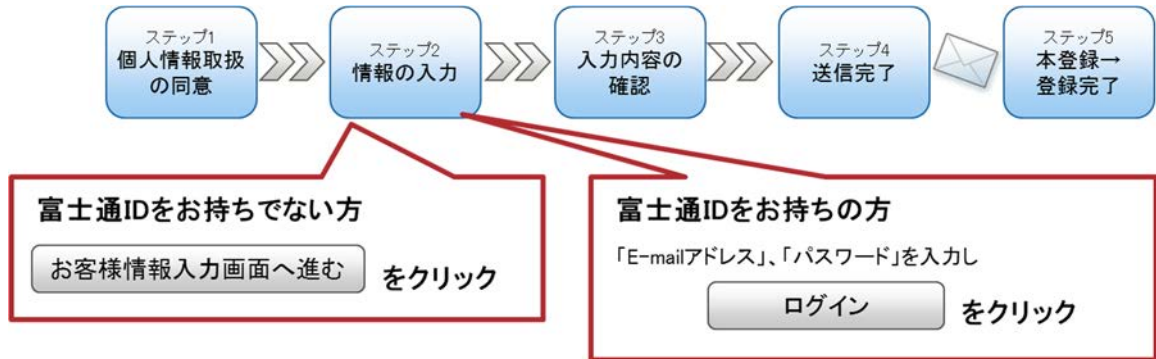
ケース 1: 「富士通ソフトウェア会員」に新規登録される方 →【新規取得 & 登録】

以下のサイトより「新規会員登録」を行ってください。

(サイトにある[会員登録(無料)]ボタンをクリックします)

<https://mwid.jp.fujitsu.com/members/useradd/useradd.html>

以下のステップで登録いただけます。



ステップ 5 では、【富士通 ID 事務局】から富士通 ID 本登録のご案内メールが届きます。

**24 時間以内に**仮登録したメールアドレス/パスワードでログインし手続きを完了させてください。

## [注意事項]

- ※ 登録いただくメールアドレスから携帯電話等へ転送処理されている場合は、上記確認メールが届かないことがあります。このような場合は、直接携帯電話等のメールアドレスで登録されることをお勧めします。
- ※ メール受信の制限を設定されている方は、contact-fjid@cs.jp.fujitsu.com からのメールの受信許可を設定しておいてください。
- ※ 入力された【パスワード】は、お忘れにならないようにしてください。

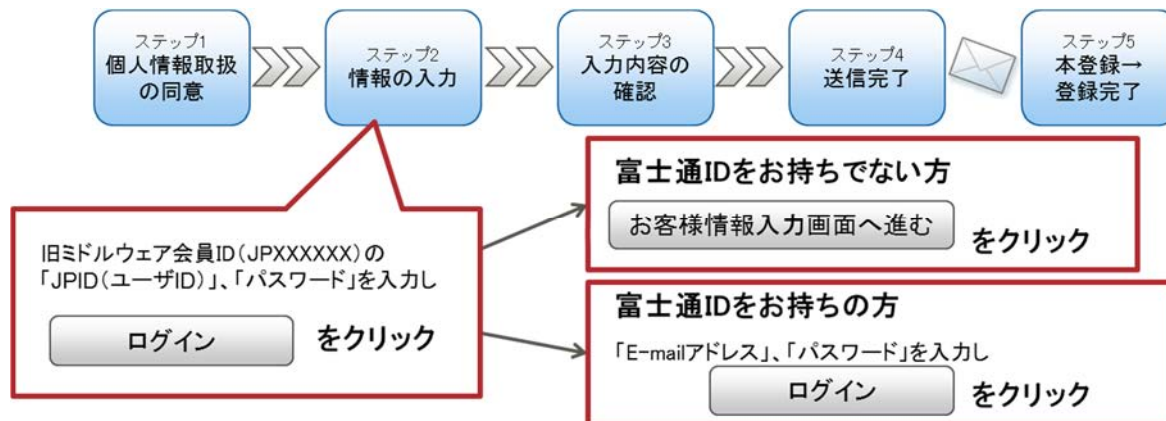
## ケース2 : 旧「富士通ミドルウェア会員 ID (JPxxxxxxx)」をお持ちの方 → 【移行処理】

ケース2 に該当した場合

以下のサイトより「富士通 ID への移行」を行ってください。

<https://fjid.jp.fujitsu.com/middleware/transferpermit>

以下のステップで移行いただけます。



ステップ5では、【富士通ID事務局】から富士通ID 本登録のご案内メールが届きます。24時間以内に仮登録したメールアドレス/パスワードでログインし手続きを完了させてください。

### [注意事項]

- ※ JP 番号、パスワードをお忘れ方、または ID 取得済みかどうか曖昧な方は、富士通ソフトウェアマスター事務局へお問い合わせください。  
Mail : [contact-sw-master@cs.jp.fujitsu.com](mailto:contact-sw-master@cs.jp.fujitsu.com)
- ※ 旧「富士通ミドルウェア会員 ID (JPxxxxxxx)」は、プロメトリック社の受験 ID とは異なります。
- ※ 登録いただくメールアドレスから、携帯電話等へ転送処理されている場合は、上記確認メールが届かないことがあります。このような場合は、直接携帯電話等のメールアドレスで登録されることをお勧めします。
- ※ メール受信の制限を設定されている方は、[contact-fjid@cs.jp.fujitsu.com](mailto:contact-fjid@cs.jp.fujitsu.com) からのメールの受信許可を設定しておいてください。
- ※ 入力された【パスワード】は、お忘れにならないようにしてください。

### その他

#### ■ ソフトウェア会員である富士通 ID に登録(移行)後の登録内容変更

ソフトウェア会員である富士通 ID に登録(移行)済みで登録内容 (パスワード/メールアドレス/会社情報等) に変更がありましたら、下記 URL の「登録内容の変更」より最新の情報に更新をお願いします。

<https://www.fujitsu.com/jp/products/software/resources/membership/>

ケース3: 「富士通ソフトウェア会員」を持っているかどうか判らない（不明）方 →【確認方法】

- ◆ 富士通 ID を登録したかどうかの確認手順  
(富士通 ID(メールアドレス) )を登録したかどうかわからなくなった場合)

1) ユーザーID・パスワードをお忘れの場合のページにアクセス  
<https://mwid.jp.fujitsu.com/members/inquiry/inputmailaddress.html>

2) 富士通 ID のパスワードをお忘れのお客様から、パスワード再登録を実施

→ パスワード再登録のメールが、**届けば、富士通 ID に登録済み** [ケース 1 に該当]

→ パスワード再登録のメールが、**届かなければ、富士通 ID に未登録** [ケース 1 に該当]

富士通IDのパスワードをお忘れのお客様

「富士通ID」のパスワードをお忘れのお客様は以下「パスワード再登録」ボタンよりパスワードの再登録手続きを行ってください。



~~~~~

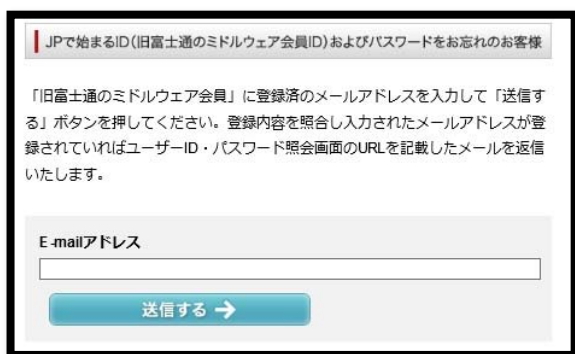
- ◆ ケース 2 に該当するかの確認手順  
(旧「富士通ミドルウェア会員 ID (JPxxxxxxx) 」を取得したかわからなくなった場合)

1) ユーザーID・パスワードをお忘れの場合のページにアクセス  
<https://mwid.jp.fujitsu.com/members/inquiry/inputmailaddress.html>

2) 「JP で始まる ID (旧富士通のミドルウェア会員 ID) およびパスワードをお忘れのお客様」にて E-Mail アドレスを入力し、「送信する」ボタンをクリックする。

→ 旧ミドルウェア会員の照会用メールが届けば、旧ミドルウェア会員に登録済み [ケース 2 に該当]

→ 照会用メールが届かなければ、旧ミドルウェア会員に未登録 [ケース 1 に該当]



~~~~~

- ◆ 富士通 ID に登録されているが、ソフトウェア会員登録をしていないケース

1) 富士通 ID 登録情報の変更のページにアクセス  
<https://mwid.jp.fujitsu.com/members/userrev/userrev.html>

2) 富士通ユーザーID・パスワードをお忘れの場合のページにアクセス  
富士通のソフトウェア情報の登録を申し込む

~~~~~