

UPSソリューションズ製オプションアクセサリの  
富士通製 19 インチラックへの搭載検証報告書

2014 年 6 月  
UPSソリューションズ株式会社  
技術営業部

## 目次

1. 検証目的 .....	3
2. 検証 .....	3
2-1. 検証日 .....	3
2-2. 検証場所 .....	3
3. 検証対象製品 オプションアクセサリ .....	3
3-1. ラックマウント 2U/3U 収納 Box.....	3
3-2. ラックマウント 1U チェア .....	5
3-3. ケーブルサポート .....	6
4. 検証結果 .....	8
5. 問い合わせ先 .....	8

## 1. 検証目的

### 富士通製ラック用オプションアクセサリ

サーバやネットワーク機器等の高集積化に伴いラック内の各種ケーブル等によりファシリティ環境が多様化し、ラックへ標準添付されるアクセサリだけでは最適化できないケースが多くなっている。また、ラック内の空きUスペースの有効活用もユーザ検討の一つに挙げられる。

これまでUPSソリューションズでは、ラック本体やオプションアクセサリでユーザの要望があれば企画・製品化し、アクセサリのみでの販売も行って参りました。

今回、富士通製各種ラックへ取り付け可能なオプションアクセサリを数種類用意し、取り付け検証を行いました。

※オプションアクセサリの製造元は、センターピア株式会社です

## 2. 検証

### 2-1. 検証実施日

2014年2月18日

### 2-2. 検証場所

富士通検証センター（東京・浜松町）

## 3. 検証対象製品

### 富士通製ラック用オプションアクセサリ

※下記富士通製19インチラックはモデル2642です。26XX/27XXシリーズに対応可能です。

#### 3-1. ラックマウントタイプ 2U/3U 収納 Box

■19インチラックの空きUスペースを収納Boxとして有効活用できます

- メンテナンス用工具、端末用LANケーブル、マニュアル等保管できます。
- シリンダー錠付きタイプもありますので、大切な外付けDVDドライブやメディア、設計仕様書等も保管できます。
- 2Uと3Uの2タイプをラインナップ。

#### ●サイズ


- ・2U収納Box（型式：UPSS-T17D2）；

（W）482×（H）88×（D）500 mm 本体重量：約9kg 耐荷重：約48kg

- ・3U収納Box（型式：UPSS-T17D3）；

（W）482×（H）132×（D）500 mm 本体重量：約10kg 耐荷重：約48kg

【UPSS-T17D2】



◆2U 収納 Box、見た目もスッキリ！  
※3U タイプも在ります



◆収納 Box の引き出しもスムーズ！  
たっぷり収納できます。



◆シリンダー錠付きタイプも在ります。  
大切なDVDドライブや仕様書も安心して  
保管できます。


※収納 Box には、ラックへ取り付け用のネジとケーシナットが添付されています。

### 3-2. ラックマウント 1U チェア

■ データセンター内での作業負担軽減、1U サイズで収納可能な折り畳み式チェア

- 作業中の硬く冷えた床への直座りは、体への大きな負担となります。1U チェアに座ることで体への負担も軽減し作業性もアップします。
- ラックの1U 空きスペースに、簡単に収納できます。
- 1U チェアの収納ケース部は、引き出すことでコンソール端末等を置くテーブルとして利用可能です。

#### 【UPSS-1UCHAIR】



◆ 1U スペースにスッキリ収納！



◆ 折り畳み収納されていますので、使用する時には簡単に引き出せます。



◆1U チェアを組み立て、収納ケースはそのままパソコンテーブルに早変わり！

※ラックマウント1Uチェアには、ラックへ取り付け用のネジとケージナットが添付されています。

### 3-3. 各種ケーブルサポート

■配線などの引き回しでお困りの方、前後左右どの配線の引き回しにも対応しています。また、富士通製ラックにも取り付け可能です。

- 各種ケーブルの整理、集線化に最適です。
- 多数のケーブルがラック背面の装置排気を塞がないよう、ケーブルを集線・結束することができます。



【UPSS-CS03】

【UPSS-CS01】



サイズ：(W)500×(H)40×(D)14 mm



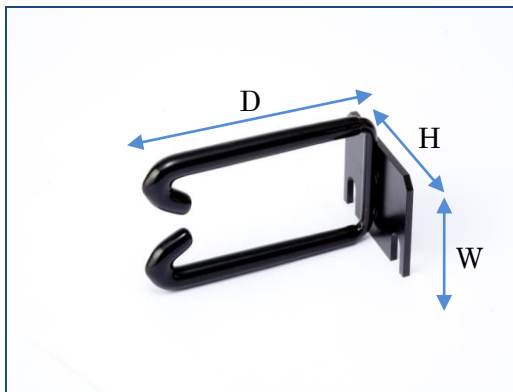
サイズ：(W)485×(H)40×(D)14 mm



◆太く荷重の掛る電源ケーブルにも最適です！  
富士通製ラックにも取り付けできます。

●上記 UPSS-CS03 および UPSS-CS01 は、ラック背面用ケーブルサポートで、ラックの背面に取り付け、ケーブルの整理・結束に使用します。

【UPSS-CSV01】



サイズ：(W)45×(H)43×(D)75 mm

【UPSS-CSV12】



サイズ：(W)55×(H)43×(D)100 mm



◆富士通製ラックのマウントフレームにも簡単に取り付けできます。

●上記 UPSS-CSV01 および UPSS-CSV12 は、垂直型ケーブルサポートで、ラックの側面（両脇）を通るケーブルの整理・結束に使用します。

※各種ケーブルサポートには、ラックへ取り付け用のネジとケージナットが添付されています。

#### 4. 検証結果

「ラックマウント 2U/3U 収納 Box」、「ラックマウント 1U チェア」、「各種ケーブルサポート」は、全て富士通製ラック、モデル 2642 に搭載または取り付けできることが確認できました。

※富士通製 19 インチラック、モデル 26XX/27XX シリーズに対応可能です。

#### 5. お問い合わせ先

UPSソリューションズ株式会社  
技術営業部 テクニカル・サポートグループ  
〒101-0032  
東京都千代田区岩本町 2-13-6 ミツボシ第 3 ビル  
TEL : 03-5833-4061 FAX : 03-3861-0920  
e-mail: ups-sales@ups-sol.com  
URL: <http://www.ups-sol.com/>