

FUJITSU Printer VSP3710B 取扱説明書の訂正について

このたびは、VSP3710B(以降、本製品)をお買い上げいただき、誠にありがとうございます。
本製品の取扱説明書(CD-ROMに格納のPDFマニュアル)に関して、誤りがありましたので
以下の通り訂正いたします。
本製品をお使いになる前に、本紙をよくお読みになり正しくお使いいただきますようお願いいたします。

1. 正しくお使いいただくためのお願い (viiページ)

内容の一部を次のように訂正します。

【誤】 当製品には当社で指定したサプライ用品をご使用ください。

【正】 当製品には当社で指定した純正消耗品をお奨めします。

2. 第2章 準備

2.5 リボンカートリッジの取り付け (28ページ)

内容の一部を抹消します。

【誤】 装置に添付されているインクリボンはテスト用のため短寿命品です。

すみやかに指定消耗品を購入してください。

【正】 抹消

3. 第4章 消耗品の交換

4.1 リボンカートリッジの交換 (67ページ)

一般注意の内容を変更します。

【誤】 指定の消耗品以外は本装置には使用できません。

装置添付のインクリボンはテスト用の短寿命品です。

【正】 インクリボンは指定の純正品をお奨めします。

~~装置添付のインクリボンはテスト用の短寿命品です。~~

4.3 インクリボンの注意事項 (72ページ)

注意文を追加します。

- ・ インクリボンには推奨使用期限があります。現品の期限表示をご確認ください。

期限を過ぎたインクリボンを使用されますと、印字汚れ、カスレ等が発生する可能性があります。

- ・ インクリボンは、指定の純正品をお奨めします。

富士通プリンタは、純正のインクリボン使用時に最適な印字品質が得られるよう設計されています。

非純正のものをご使用になりますと、プリンタ本体の故障の原因になったり、印刷品質が低下するなど、本来の性能が発揮できない場合があります。

なお、すべての非純正品で、必ず不具合が発生するわけではありません。

非純正の消耗品のご使用に起因する装置故障への対応につきましては、保守契約または保証期間内であっても有償となりますので、ご注意ください。

- ・ インクリボンがたるんだ状態で使用しないでください。たるんだまま印字を開始すると、インクリボンがからまったり、巻きとりがロックすることがあります。

4. 第5章 異常発生時の操作

5.5.3 リボンエラー (86ページ)

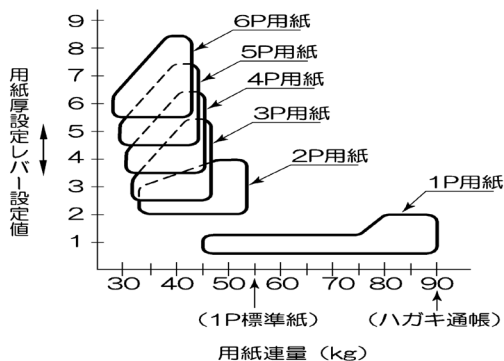
復旧操作内容を追加します。

【追加】

インクリボンを正しくセットし直し、用紙厚設定レバーが適正か確認します。

用紙厚設定レバーの設定が適正位置より狭い場合、リボン走行不良となりリボンエラーが発生する場合があります。

「第3章 3.6用紙のセット」の手順12 (62ページ) を参照願います。




5. 第7章 日常の点検とお手入れ

7.2 日常の清掃 (106ページ)


清掃箇所 (リボンガイド) の詳細を補足します。

・インクリボンをリボンガイドから外し、ガイド面に付着しているリボンくずやインクもやわらかい布で拭き取ってください。

清掃箇所については、写真を参照願います。



装置左側 (2ヶ所)



装置右側 (1ヶ所)